



PETEX[®]
PROFESNÍ ODĚVY

Výdejní automaty SaveLog

PETEX[®]
PROFESNÍ ODĚVY

Co je výdejní automat SaveLog



samoobslužný výdejní sklad



dostupný 24/7



bezchybný kontrolor



autonomní nákupčí

SaveLog Family



SavePro



SaveRent










SaveCon







SaveBox

Proč výdejní automat SavePro

-  úspora přímých nákladů na výrobky (OOPP, nástroje)
-  úspora času skladníků
-  úspora času pracovníků výroby
-  zamezení používání nevhodných výrobků
-  Bezchybná a přesná evidence vydaných výrobků
-  vyvinut jako průmyslový výdejní automat
-  program *SaveLog management system*










Jak to funguje ?




-  pracovník se „identifikuje“ svou personální kartou
-  pracovník může zadat *nákladové středisko* nebo *kód projektu*
-  odebere vybraný OOPP
Až 3ks na jedno přihlášení
-  automat pracuje s aktuální databází pracovníků





SaveLog management system (SLMS)

-  softwarové vybavení automatů SaveLog
-  „přidaná hodnota“ automatů SaveLog
-  jednoduché ovládání přes webové rozhraní
-  nastavení oprávnění a limitů na výrobky a pracovníky
-  automatické objednávání
-  automatický reporting
-  komunikace s ERP systémem zákazníka




SLMS - Omezení vydávání OOPP

-  pracovníkovi lze nastavit limit na odběr OOPP
-  měkký / tvrdý limit
 - měkký – automat OOPP vydá, ale odešle hlášení nadřízenému
 - tvrdý – automat OOPP nevydá
-  vedoucí pracovník může vydávat OOPP i pro ostatní
(např. překročení limitu, zapomenutá ID karta, atd.)




SaveLog - úspora nákladů při řešení pracovních úrazů

-  pracovníkům lze povolit pouze konkrétní položky
např. neprůřezné rukavice, chemické filtry, chrániče sluchu s patřičným útlumem
-  detailní přehled o výdaní OOPP pracovníkům
Každá transakce je okamžitě zaznamenána a uložena do databáze
v případě pracovního úrazu je dokazování o poskytnutí OOPP výrazně jednodušší a „nezpochybnitelné“

SaveLog - analytické členění nákladů na jednotlivé projekty

-  analytické členění „nepřímých nákladů“ na konkrétní projekty
-  při vybírání OOPP z automatu, lze měnit *nákladové středisko* a specifikovat *kód projektu*
-  náklady na OOPP lze rozúčtovat a nemusí se odepisovat jako balík nepřímých nákladů

SaveLog - reporting

-  automatické rozesílání reportů emailem
-  široká definovatelnost reportů:
 - časová
 - obsahová
-  veškeré „výsledky“ a reporty lze exportovat do excelu

SavePro

| | |
|-------------------------|---|
| Rozměry | 900 x 990 x 1840 mm |
| Kapacita | standardně 6 polic (maximum 7) |
| | 10 sekcí v polici (v každé sekci spirála) |
| | 33 velikostí spirál (stoupání 25-95 mm) |
| | Max.kapacita (v případě drobného zboží) – až 2100 ks |
| Řídící jednotka | Single Board Computer (ukládá veškerá data do vlastní databáze) |
| Připojení | LAN |
| Displej | 124x64 pixelů |
| Hmotnost | 315 kg |
| Osvětlení: | LED |
| Spotřeba energie | max 180W (napájení 230 V) |





SAVE BOX

 Položky pro SavePro mají své limity

Velké







Těžké

Křehké

Nákladné zboží s nízkou spotřebou








Save Box – technické detaily

-  Výška 1840mm (jako SavePro)
-  Šířka 300 nebo 400mm
-  Hloubka 500mm
-  Různé možnosti konfigurace výšky dvířek
-  Prosklená dvířka
-  Elektronické uzamčení








Jak to funguje?



-  Identifikace zaměstnance na SavePro
-  Zvolit číslo dvířek- SavePro
-  Dvířka se automaticky otevřou
-  Nyní je možné vzít si produkt
-  Zavřít dvířka

SaveRent



-  Příjem, výdej, bezpečné uskladnění
-  Plánování rezervace prostředků
-  Kapacita 7 produktů + možné rozšířit
-  SMS/email notifikace před a po skončení rezervace
-  Systém zaznamenává stav či poškození produktu

SaveRent - produkty



Jak to funguje?

Vyzvednutí položky

Identifikace zaměstnance

Volba položky

SaveRent zaznamenává transakci

Dvířka se otevřou

Zaměstnanec si vezme nástroj

Zaměstnanec se vrací na pracoviště



Jak to funguje?

Vrácení položky

Identifikace zaměstnance

Volba položky, nástroj je možné

„blokovat“ např. je-li poškozen

SaveRent zaznamenává transakci





Dvířka se otevřou

Zaměstnanec vrátí nástroj





Zaměstnanec se vrací na pracoviště



Výdejní automaty SavePro, SaveBox, SaveRent

-  Můžete dosáhnout **snížení nákladů na použitý spotřební materiál**
-  Můžete plně **kontrolovat spotřebu svých zaměstnanců**
-  **Eliminace administrativy**
-  **24/7**

Pořízení automatů SaveLog

-  **Bezplatná analýza pro zákazníka**
Na základě množství a druhu používaných OOPP navrhne optimální řešení konfigurace automatu SavePro
-  **Možnost vyzkoušení automatu v provozu**
-  **Instalace zařízení**
Zapojení do LAN, napojení na ERP systém, nastavení skupin a oprávnění pracovníků
-  **Možnosti pořízení automatu**
Pronájem, prodej, finanční leasing

Děkujeme za pozornost.